



УПРАВЛЕНИЕ ФЕДЕРАЛЬНОЙ СЛУЖБЫ  
ГОСУДАРСТВЕННОЙ СТАТИСТИКИ  
ПО РЕСПУБЛИКЕ КРЫМ И Г. СЕВАСТОПОЛЮ

# Денежные доходы и расходы населения Республики Крым



2021 – 2023 годы



# Денежные доходы и расходы населения

Республики Крым

2021 – 2023 годы

- 01** Денежные доходы и потребительские расходы населения за III квартал
- 02** Денежные доходы, расходы и сбережения за III квартал
- 03** Денежные доходы и потребительские расходы в расчете на душу населения
- 04** Денежные доходы населения в разрезе субъектов ЮФО за III квартал
- 05** Потребительские расходы населения в разрезе субъектов ЮФО за III квартал
- 06** Денежные доходы и потребительские расходы за III квартал в разрезе субъектов ЮФО



# Денежные доходы и расходы населения

Республики Крым

2021 – 2023 годы

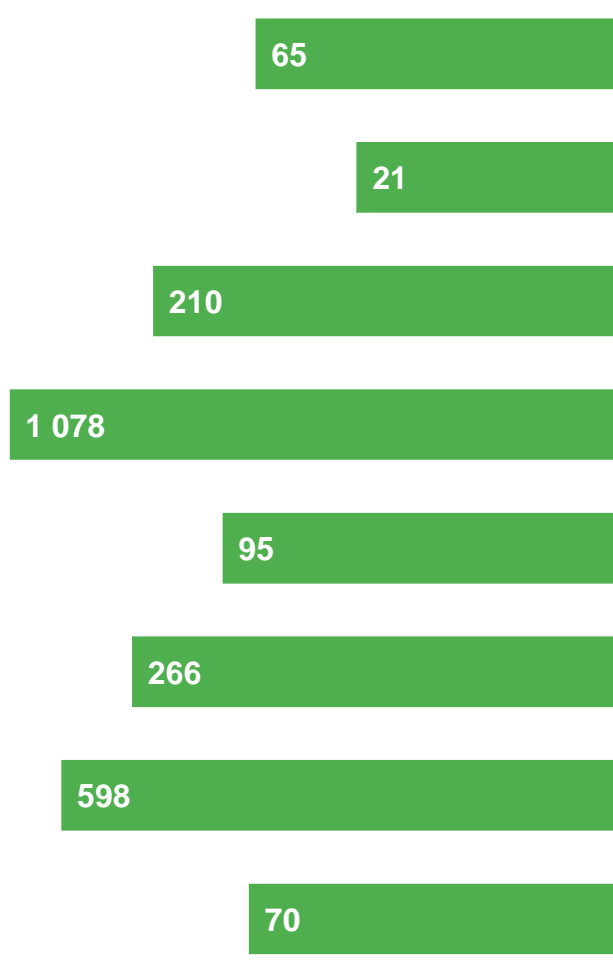
- 07** Денежные доходы и потребительские расходы в реальном выражении, ИПЦ
- 08** Реальные денежные доходы в разрезе субъектов ЮФО за III квартал
- 09** Реальные располагаемые денежные расходы в разрезе субъектов ЮФО за III квартал
- 10** Денежные расходы и сбережения населения за III квартал
- 11** Покупательная способность среднедушевых денежных доходов населения



# ДЕНЕЖНЫЕ ДОХОДЫ И ПОТРЕБИТЕЛЬСКИЕ РАСХОДЫ НАСЕЛЕНИЯ ЗА III КВАРТАЛ

2023 г., млрд рублей

ДОХОДЫ



РАСХОДЫ





# ДЕНЕЖНЫЕ ДОХОДЫ, РАСХОДЫ И СБЕРЕЖЕНИЯ ЗА III КВАРТАЛ

2023 год

Состав денежных доходов, млрд рублей



102,8

Доходы от трудовой и предпринимательской деятельности



48,6

Социальные выплаты



2,7

Доходы от собственности



55,5

Другие доходы (включая скрытые)

Состав денежных расходов, млрд рублей



171,7

Покупка товаров и оплата услуг



18,1

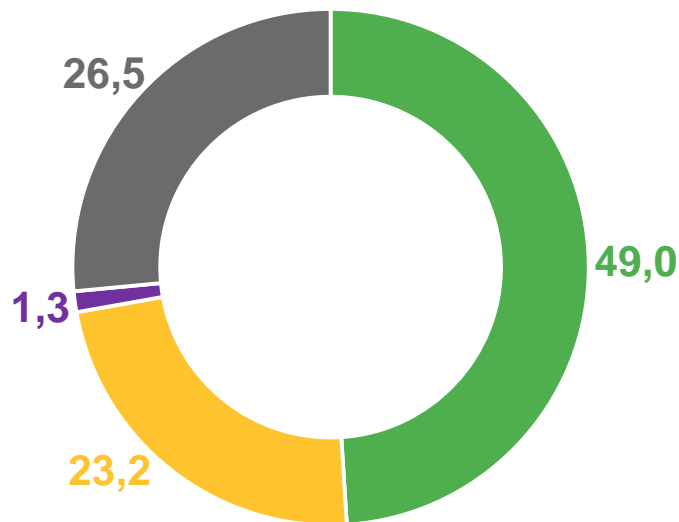
Обязательные платежи, разнообразные взносы и прочие расходы



▲ 19,8

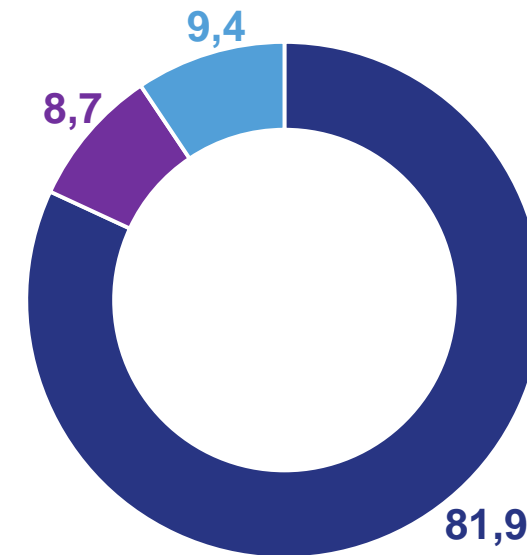
Сбережения

Структура денежных доходов, в %



- Доходы от трудовой и предпринимательской деятельности
- Социальные выплаты
- Доходы от собственности
- Другие доходы (включая скрытые)

Структура денежных расходов и сбережений, в %



- Покупка товаров и оплата услуг
- Обязательные платежи и разнообразные взносы
- Прочие расходы и сбережения







# ДЕНЕЖНЫЕ ДОХОДЫ И ПОТРЕБИТЕЛЬСКИЕ РАСХОДЫ В РАСЧЕТЕ НА ДУШУ НАСЕЛЕНИЯ

рублей



109 365

Денежные доходы всего за III квартал 2023 года



36 455

Денежные доходы в месяц за III квартал 2023 года



89 599

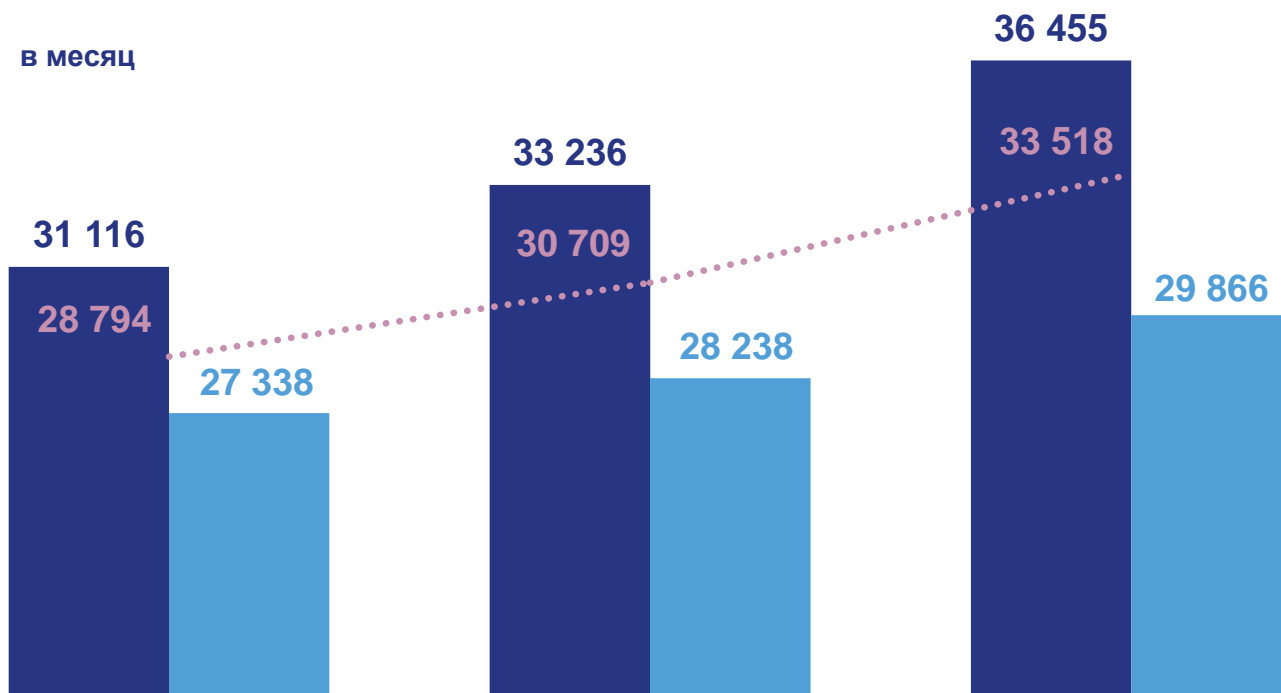
Потребительские расходы всего за III квартал 2023 года



29 866

Потребительские расходы в месяц за III квартал 2023 года

в месяц



■ Денежные доходы

■ Потребительские расходы

⋯ Располагаемые доходы

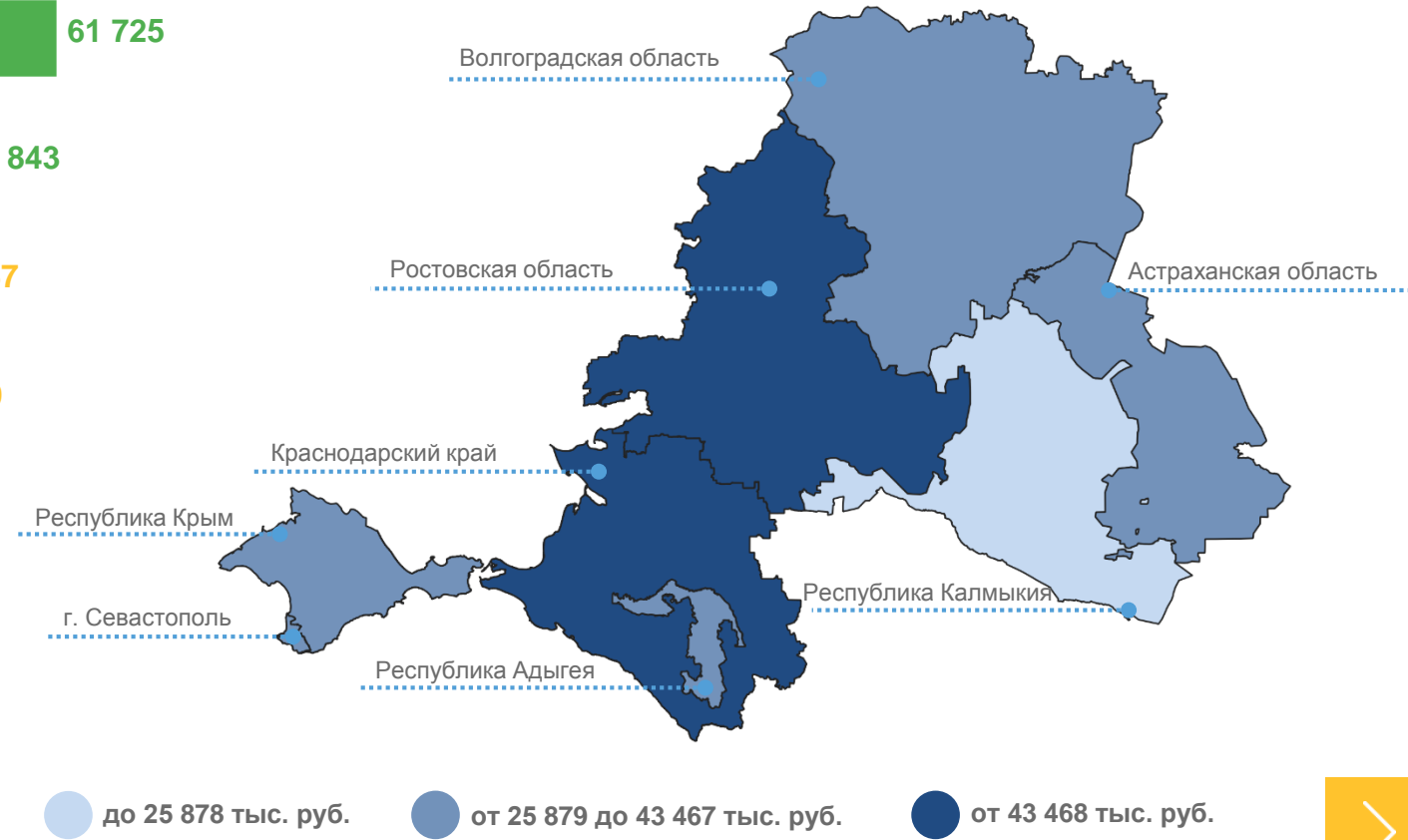




# ДЕНЕЖНЫЕ ДОХОДЫ НАСЕЛЕНИЯ В РАЗРЕЗЕ СУБЪЕКТОВ ЮФО ЗА III КВАРТАЛ

за 2023 г., рублей на душу населения

## Регионы с наибольшими и наименьшими доходами

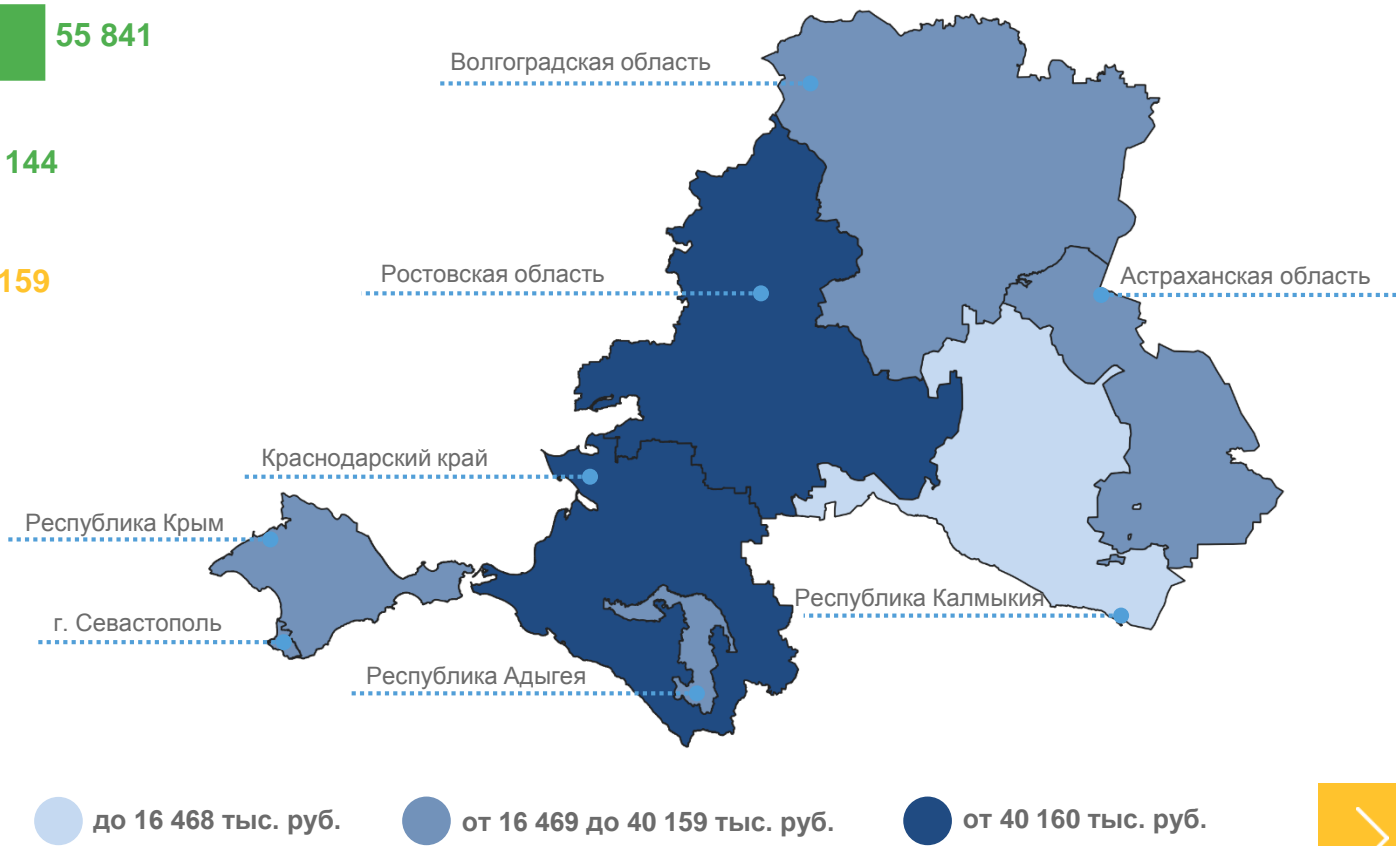




# ПОТРЕБИТЕЛЬСКИЕ РАСХОДЫ НАСЕЛЕНИЯ В РАЗРЕЗЕ СУБЪЕКТОВ ЮФО ЗА III КВАРТАЛ

за 2023 г., рублей на душу населения

Регионы с наибольшими и наименьшими расходами







# ДЕНЕЖНЫЕ ДОХОДЫ И ПОТРЕБИТЕЛЬСКИЕ РАСХОДЫ ЗА III КВАРТАЛ В РАЗРЕЗЕ СУБЪЕКТОВ ЮФО

за 2023 г., в % к соответствующему периоду предыдущего года



## Среднедушевые денежные доходы населения



## Потребительские расходы на душу населения



# ДЕНЕЖНЫЕ ДОХОДЫ И ПОТРЕБИТЕЛЬСКИЕ РАСХОДЫ В РЕАЛЬНОМ ВЫРАЖЕНИИ, ИПЦ



**106,5%**

III квартал 2023  
в % к III кварталу 2022

**106,6%**

9 месяцев 2023  
в % к 9 месяцам 2022

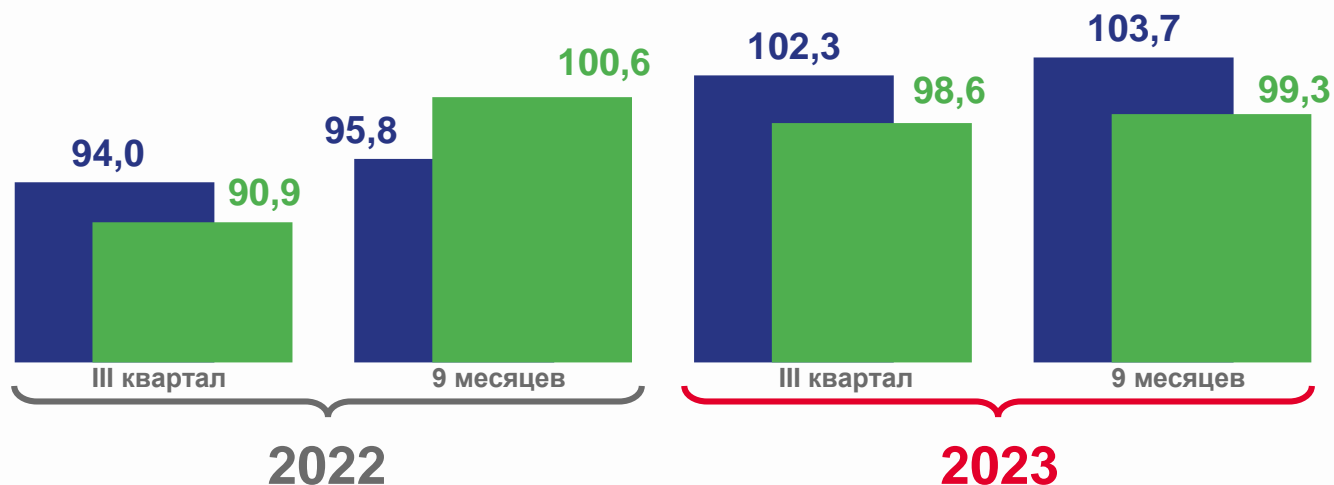


реальные  
доходы

102,3%

103,7%

Денежные доходы и потребительские расходы в реальном выражении,  
к соответствующему периоду предыдущего года



■ Денежные доходы в %

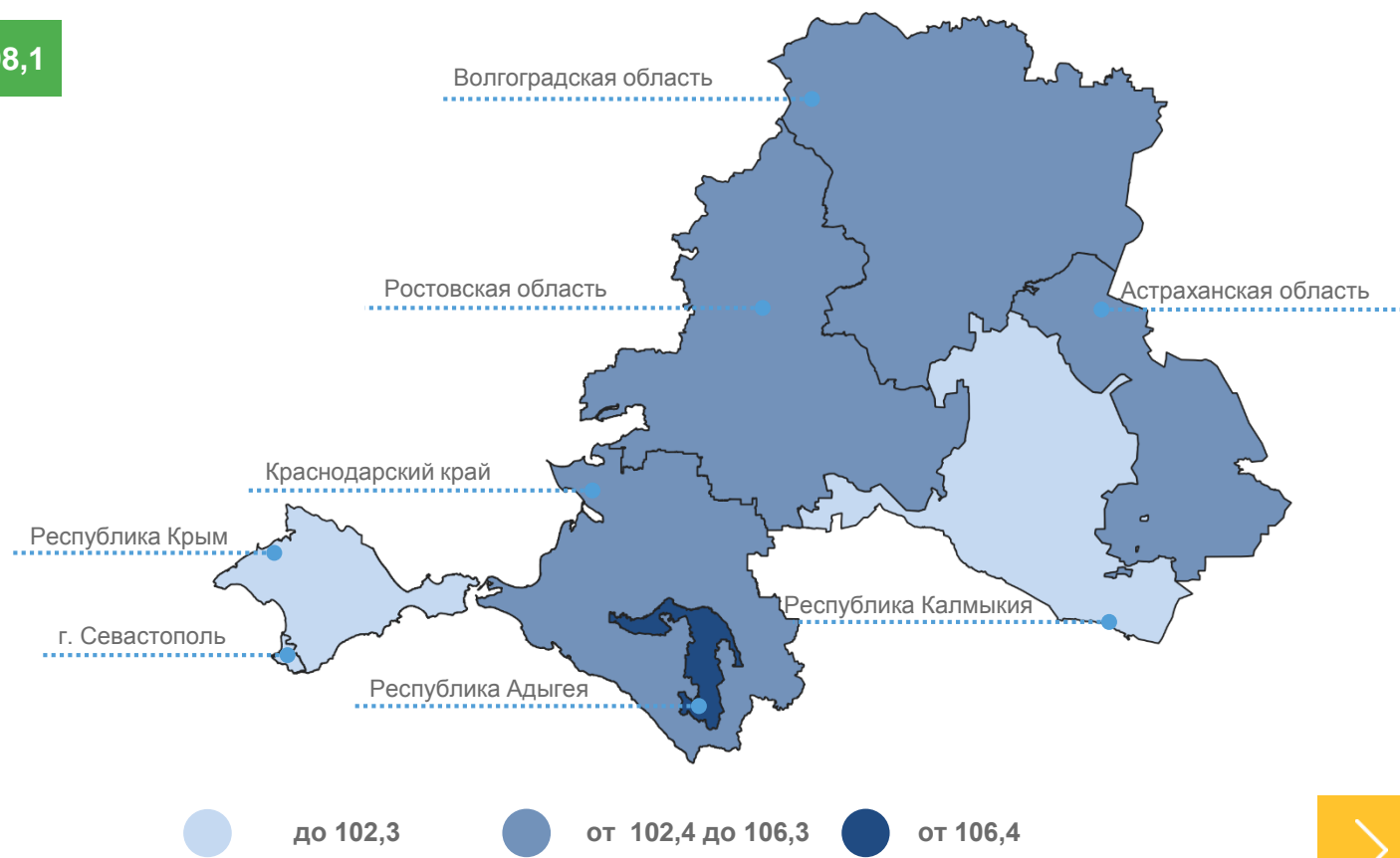
■ Потребительские расходы в %





# РЕАЛЬНЫЕ ДЕНЕЖНЫЕ ДОХОДЫ В РАЗРЕЗЕ СУБЪЕКТОВ ЮФО ЗА III КВАРТАЛ

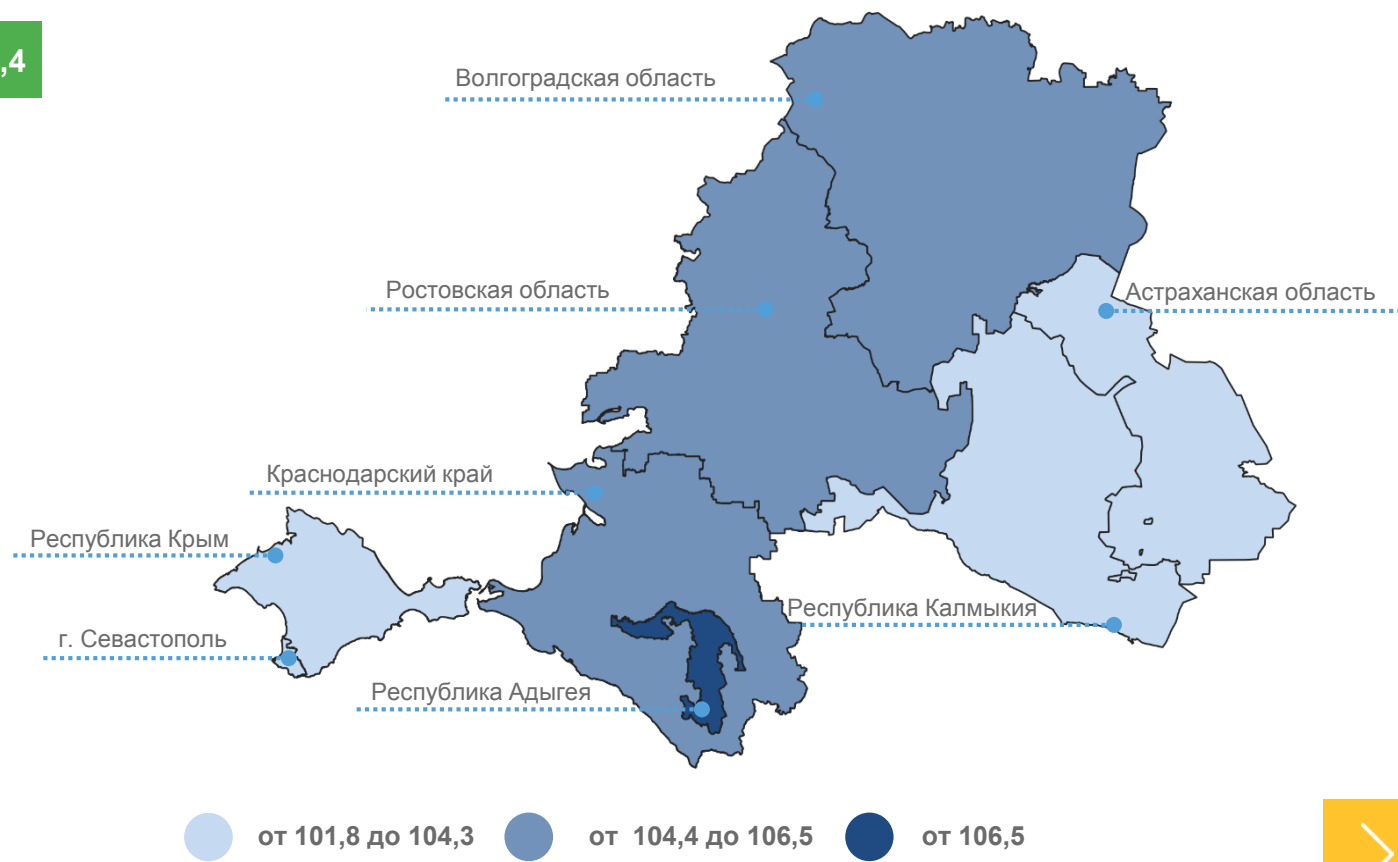
за 2023 г., в % к соответствующему периоду





# РЕАЛЬНЫЕ РАСПОЛАГАЕМЫЕ ДЕНЕЖНЫЕ ДОХОДЫ В РАЗРЕЗЕ СУБЪЕКТОВ ЮФО ЗА III КВАРТАЛ

за 2023 г., в % к соответствующему периоду



# ДЕНЕЖНЫЕ ДОХОДЫ И ПОТРЕБИТЕЛЬСКИЕ РАСХОДЫ В РАСЧЕТЕ НА ДУШУ НАСЕЛЕНИЯ ЗА III КВАРТАЛ

2023 год, рублей



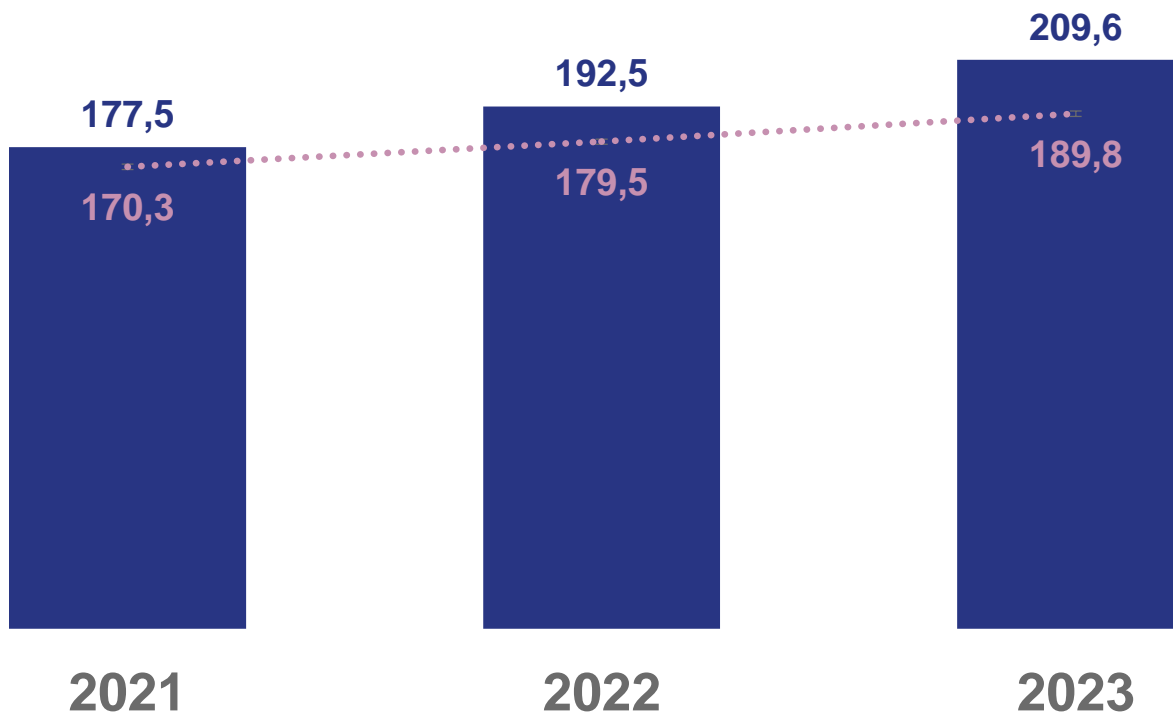
Всего прирост (уменьшение) сбережений в 2021 году



Всего прирост (уменьшение) сбережений в 2022 году



Всего прирост (уменьшение) сбережений в 2023 году



■ Всего денежных расходов и сбережений

⋯ Всего денежных расходов





# ПОКУПАТЕЛЬНАЯ СПОСОБНОСТЬ СРЕДНЕДУШЕВЫХ ДЕНЕЖНЫХ ДОХОДОВ НАСЕЛЕНИЯ

за 2023 год, килограммов в месяц



151,5

Куры охлажденные и мороженые (кроме куриных окорочков)



425,0

Сахар-песок



795,3

Картофель



322,8

Молоко питьевое, литров



716,5

Мука пшеничная



728,5

Капуста белокочанная свежая



353,8

Яйца куриные, 10 штук



520,1

Хлеб и булочные изделия из пшеничной муки



606,7

Лук репчатый



32,7

Масло сливочное



486,9

Крупы



685,9

Морковь



231,3

Масло подсолнечное



24,3

Чай черный байховый (включая пакетированный)

